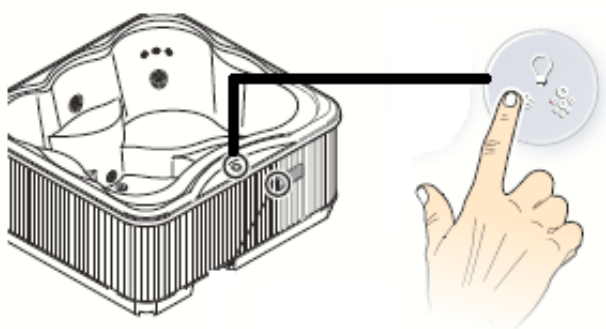




## Hydromassage

Une caresse d'eau pour câliner le corps et relaxer l'esprit. Excellent anti-stress, l'hydromassage contribue à relâcher les tensions musculaires, tout en remontant le ton de l'humeur.



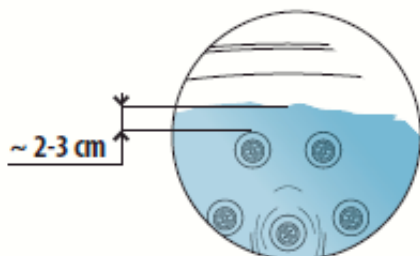
► Pour activer la fonction :

- appuyer brièvement sur la touche « **Pump** »  (affichage A) pour allumer/éteindre la pompe (la touche s'allume brièvement en bleu puis redevient blanche);
- appuyer sur la touche « **Pump** »  (affichage B) pour allumer/éteindre la pompe.

La fonction dure 20 minutes, mais peut être désactivée avant, en appuyant de nouveau sur la même touche.

**NOTE :** si le limiteur de consommation électrique est activé (voir manuel d'installation), en allumant la pompe hydromassage à vitesse haute, le réchauffeur, si allumé, s'éteint.



- Remplir le spa de manière à ce que les buses les plus hautes soient cou





## Spot





Grâce à l'innovant système d'éclairage numérique à led, il est possible d'enrichir l'effet régénérateur de l'eau avec d'innombrables combinaisons de couleur, mélangées à autant de séquences... et le tout moyennant une simple pression du bouton.





- Appuyer sur la touche « **Light** »  /  pour allumer le spot, situé sur la paroi de la vasque (la led correspondante s'allume).

- Lorsque le phare s'allume, la lumière est blanche.

- Pour changer de couleur, appuyez plusieurs fois sur la touche  /  (le voyant deviendra bleu clair, puis orange, jaune et vert).

- Après la couleur verte, un appui sur la touche  /  activera la première séquence chromatique ("chromodream"), dans laquelle les couleurs changent continuellement. Pour changer de séquence, appuyez toujours sur la touche  /  (la séquence "sunlight" suivra puis la séquence "relax").

- Après la dernière séquence chromatique, en appuyant sur la touche  / , la lumière redeviendra blanche et l'ordre des couleurs recommencera depuis le début.

- Le spot fonctionne pendant 3 heures mais peut être éteint avant, en maintenant enfoncée la touche susmentionnée.

# Règlement d'ordre intérieur pour l'espace détente

Avant de profiter pleinement de l'équipement de votre chalet de vacances merci de lire et respecter ces consignes.

## Avant d'entrer dans l'espace détente, merci



- ▶ d'enlever vos **chaussures**. Ne vous déplacez dans l'espace wellness qu'à pieds nus propres ou avec des sandales prévues à cet effet.
- ▶ de mettre de côté vos **clés**, votre **gsm** et tout objet pouvant générer des dégâts sur le revêtement du bassin.
- ▶ de vous vêtir d'un **maillot** ou de **vêtements propres** spécifiquement prévus pour aller dans l'eau.
- ▶ de prendre une **douche** afin d'enlever les crèmes, le maquillage, les impuretés et de **laver soigneusement vos pieds**.
- ▶ de couvrir le banc du sauna d'un essuie.

## Ce qui est interdit



Le wellness est interdit aux **animaux**.

Le wellness est interdit aux personnes en état d'**ivresse** ou atteintes de **maladies contagieuses**

N'utilisez pas vos propres **produits** à l'intérieur du jacuzzi.

Ne pénétrez pas dans l'espace wellness avec des **aliments**, des **boissons** (hormis de l'eau). N'oubliez pas de jeter chewing-gum et bonbons avant d'entrer.

Ne **fumez** pas !



## Les enfants



Les enfants ne peuvent accéder à l'espace wellness que **sous la surveillance de leurs parents**.

Ne laissez **pas** vos enfants **seuls** dans le sauna, (risque d'accidents et de brûlures), ou le jacuzzi (risque de noyade).

Veillez à **adapter la durée** de leur présence dans le sauna, hammam ou jacuzzi en fonction de leur âge et de la résistance de leur organisme.

Pensez à faire boire votre enfant avant et après le sauna ou hammam.

Placez votre enfant en bas du sauna (température plus faible). Ne laissez **pas** votre enfant pendant **plus de 10 minutes** dans le sauna ou hammam.

## Avant de sortir



Pensez à **économiser l'énergie**.

**Éteignez** le sauna, et/ou jacuzzi avant de sortir.

**Recouvrez** le jacuzzi lorsque vous quittez l'espace wellness afin de maintenir la température et d'économiser l'énergie.

**Le propriétaire décline toute responsabilité en cas d'accidents causés par les utilisateurs de l'espace wellness.**

**Merci de respecter les consignes supplémentaires transmises par le propriétaire de votre maison de vacances.**

